



Streitgespräch
Rechtsextremismus

05. Juni 2007

Prof. Dr. Klaus Schroeder
Forschungsverbund SED-Staat, FU Berlin

Dr. phil. Oliver Decker
Universität Leipzig

Moderation:
Rainer Volk
Bayerischer Rundfunk



Bayerische Landeszentrale
für politische Bildungsarbeit

Vom Rand zur Mitte - Rechtsextreme Einstellungen und ihre Einflussfaktoren - Fokus Bayern -

Dr. Oliver Decker
Norman Geissler, Dipl.-Psych.
Prof. Dr. Elmar Brähler
Universität Leipzig

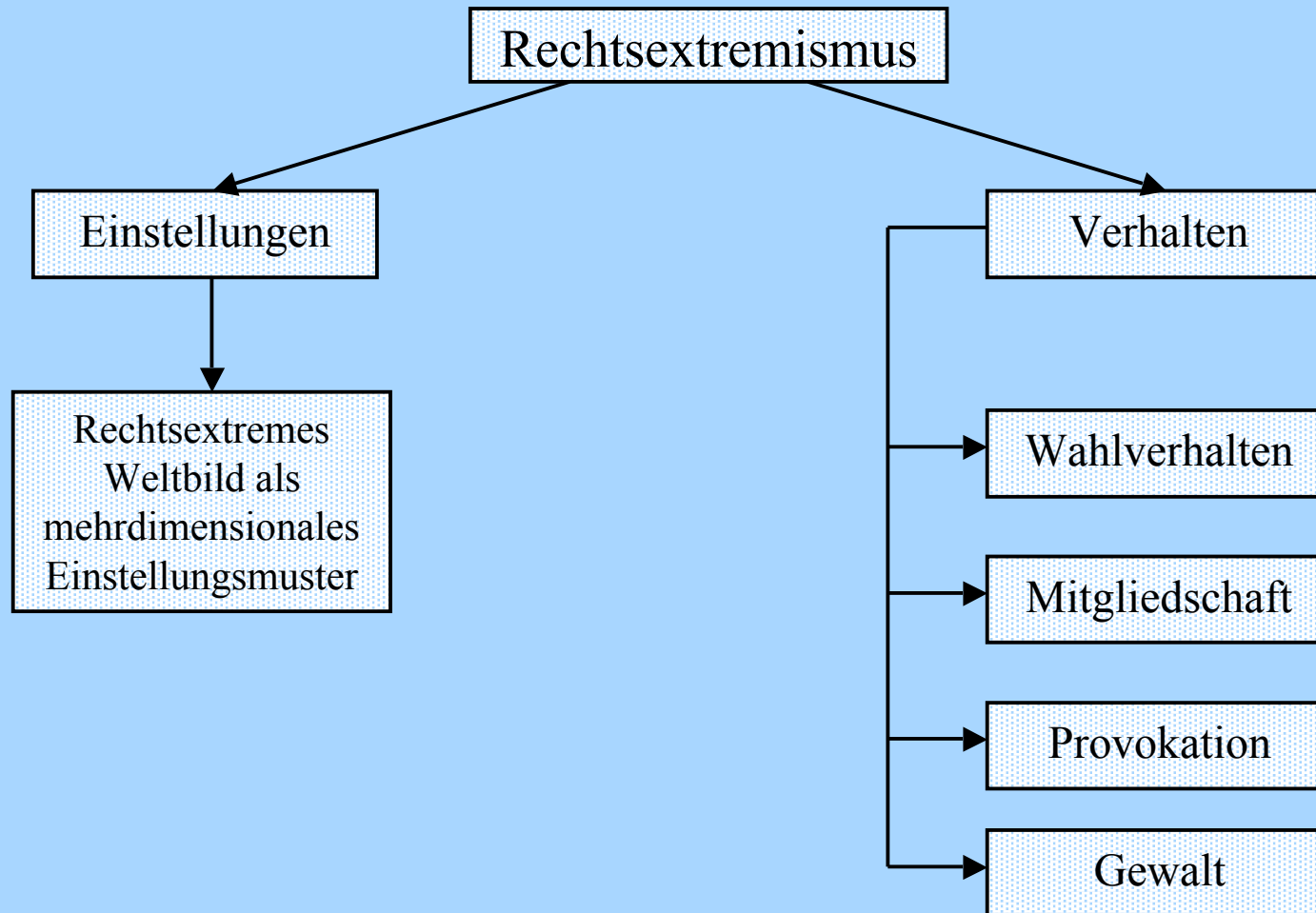
**Im Auftrag der
Friedrich-Ebert-Stiftung
Forum Berlin**



Rechtsextremismus

„Duale Definition“

(nach Heitmeyer; Graphik modifiziert nach Stöss 2005)



Rechtsextremismus als mehrdimensionale Einstellung

Der Rechtsextremismus ist ein Einstellungsmuster, dessen verbindendes Kennzeichen **Ungleichwertigkeitsvorstellungen** sind. Diese äußern sich im politischen Bereich in der Affinität zu *diktatorischen Regierungsformen, chauvinistischen Einstellungen* und einer *Verharmlosung bzw. Rechtfertigung des Nationalsozialismus*. Im sozialen Bereich sind sie gekennzeichnet durch *antisemitische, fremdenfeindliche und sozial-darwinistische Einstellungen*.

Dimensionen rechtsextremer Einstellung

- **Befürwortung einer rechtsautoritären Diktatur**
- **Chauvinismus**
- **Ausländerfeindlichkeit**
- **Antisemitismus**
- **Sozialdarwinismus**
- **Verharmlosung des Nationalsozialismus**

Messung der Dimensionen

„Kreuzen Sie bitte bei den folgenden Aussagen an, inwieweit Sie den einzelnen Aussagen zustimmen.“

Antwortmöglichkeiten:

- ✓ stimme voll und ganz zu
- ✓ stimme überwiegend zu
- ✓ teils/teils
- ✓ lehne überwiegend ab
- ✓ lehne völlig ab

Untersuchung: Repräsentativerhebung

Datenerhebung: USUMA (Berlin)

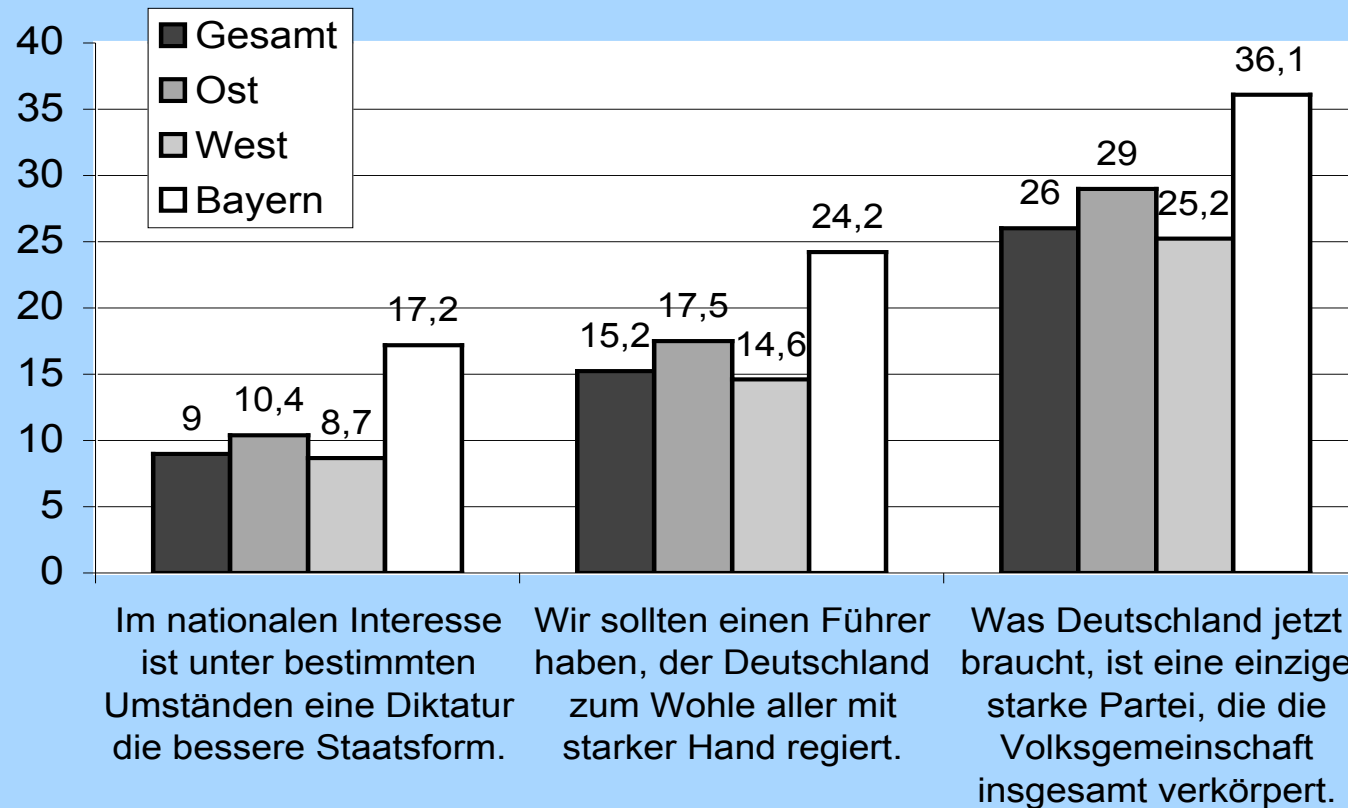
Zeitraum: Mai/Juni 2006

Stichprobe: Bevölkerung in Deutschland
14-99 Jahre
West: 3876 Personen
Ost: 996 Personen

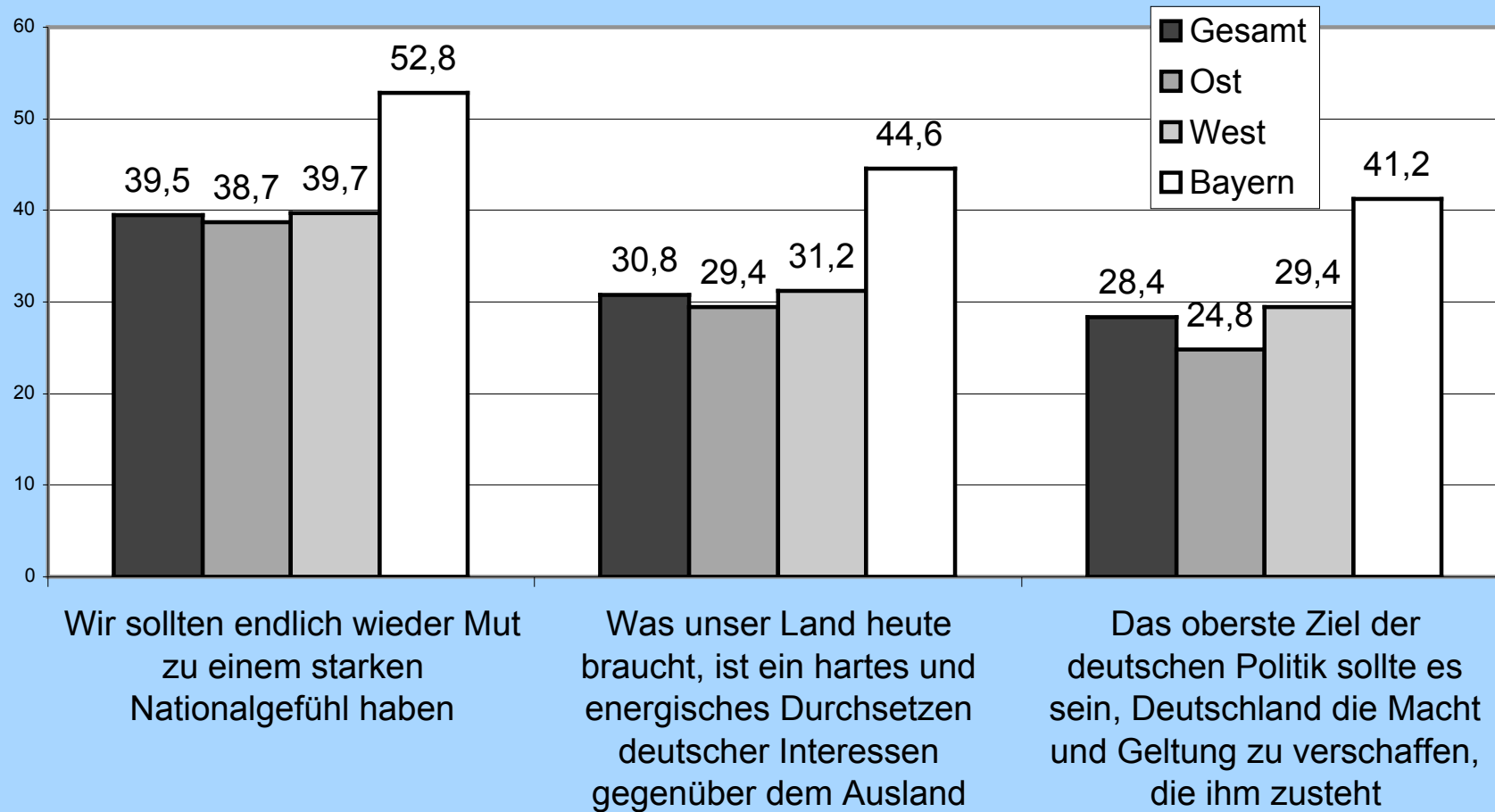
Projektleiter: Elmar Brähler, Oliver Decker

Vergleich

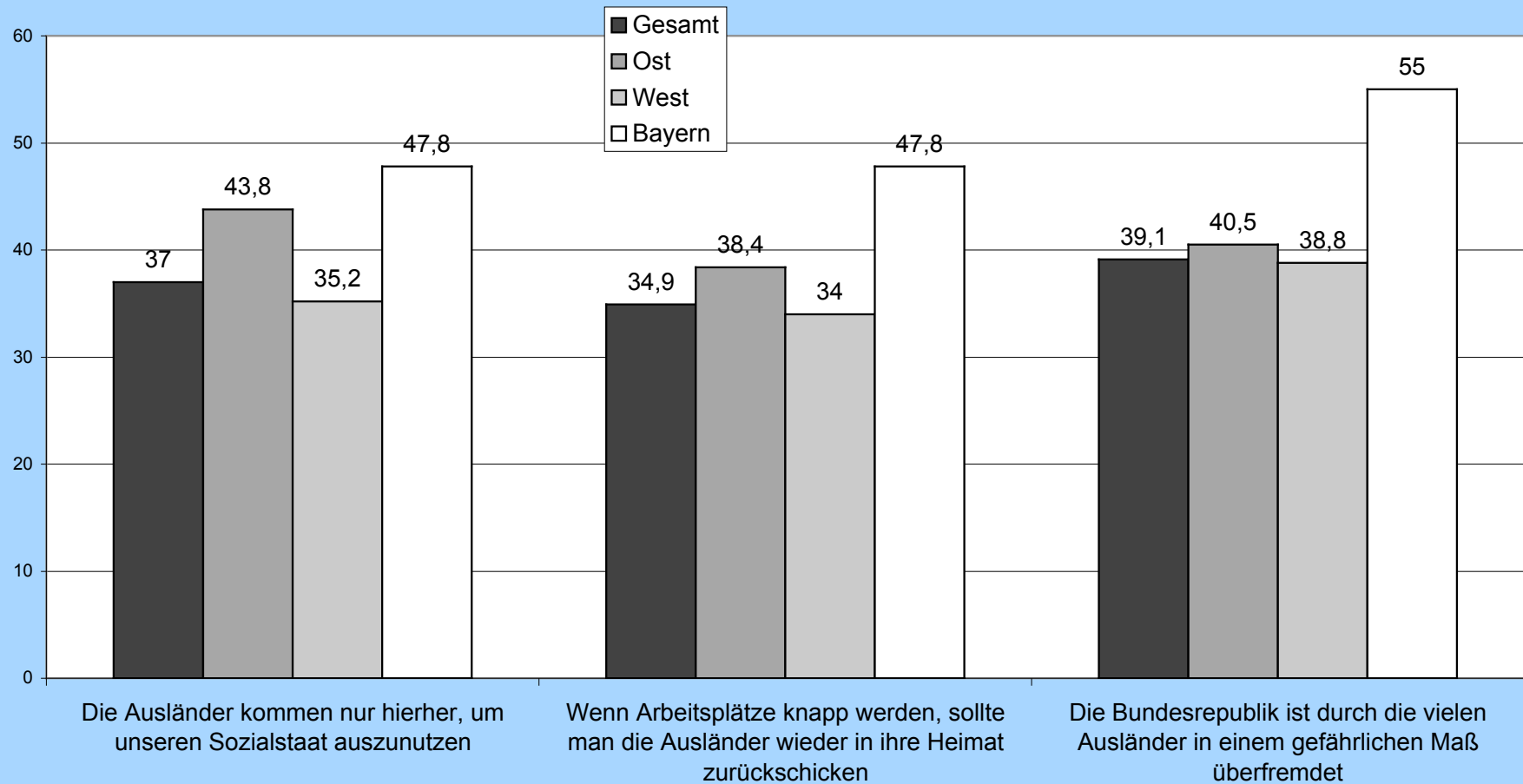
Befürwortung einer rechtsautoritären Diktatur



Vergleich Chauvinismus



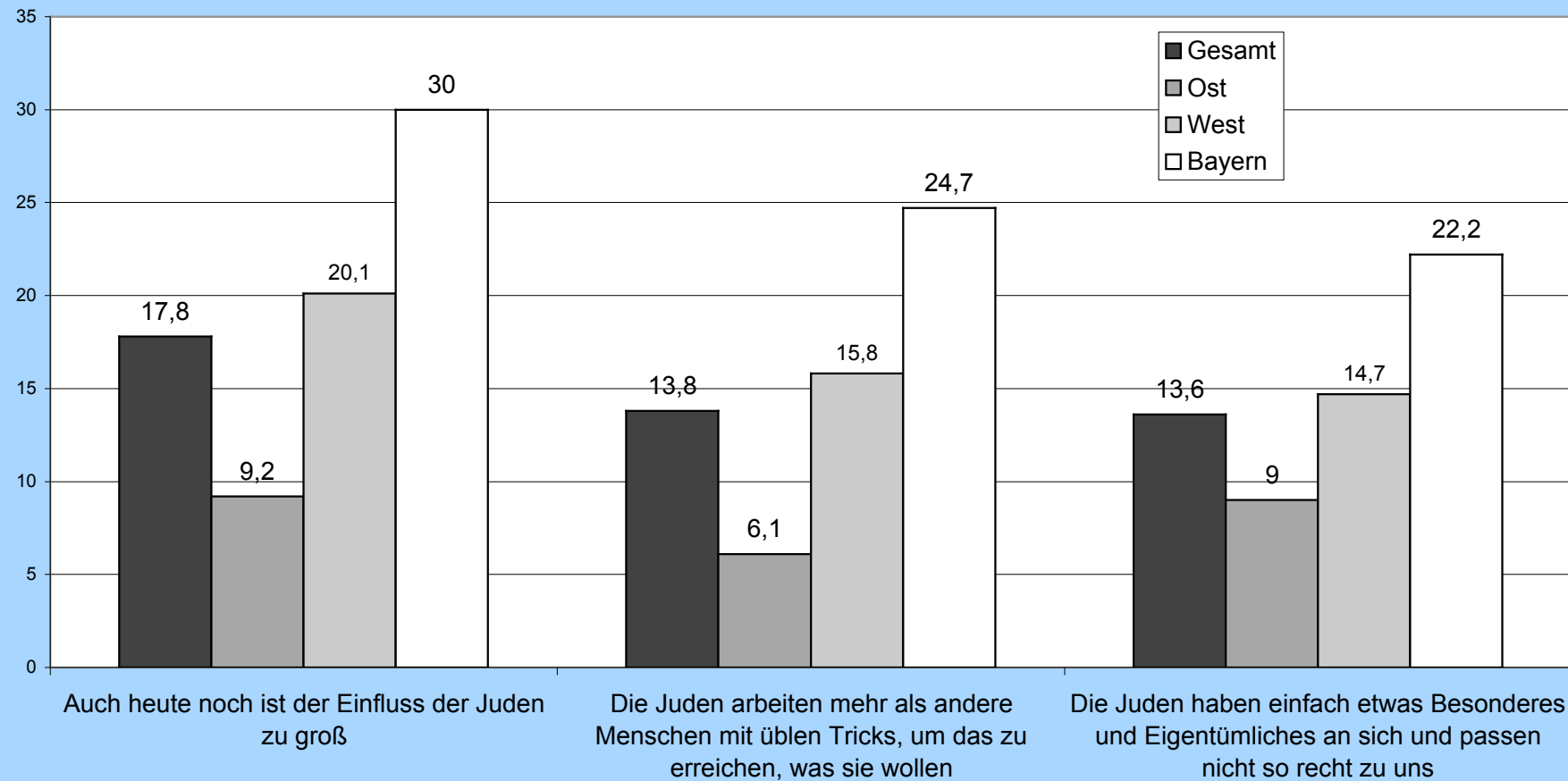
Vergleich Ausländerfeindlichkeit



Verteilung der Antworten Beispiel Ausländerfeindlichkeit

		lehne völlig ab %	lehne über- wiegend ab %	stimme teils zu, teils nicht zu %	stimme über- wiegend zu %	stimme voll und ganz zu %
01	Die Ausländer kommen nur hierher, um unseren Sozialstaat auszunutzen.	14	17,2	31,9	21,7	15,2
02	Wenn Arbeitsplätze knapp werden, sollte man die Ausländer wieder in ihre Heimat zurückschicken.	17,7	18,2	29,3	19,9	15
03	Die Bundesrepublik ist durch die vielen Ausländer in einem gefährlichen Maß überfremdet.	16,5	15,9	28,5	23,4	15,7

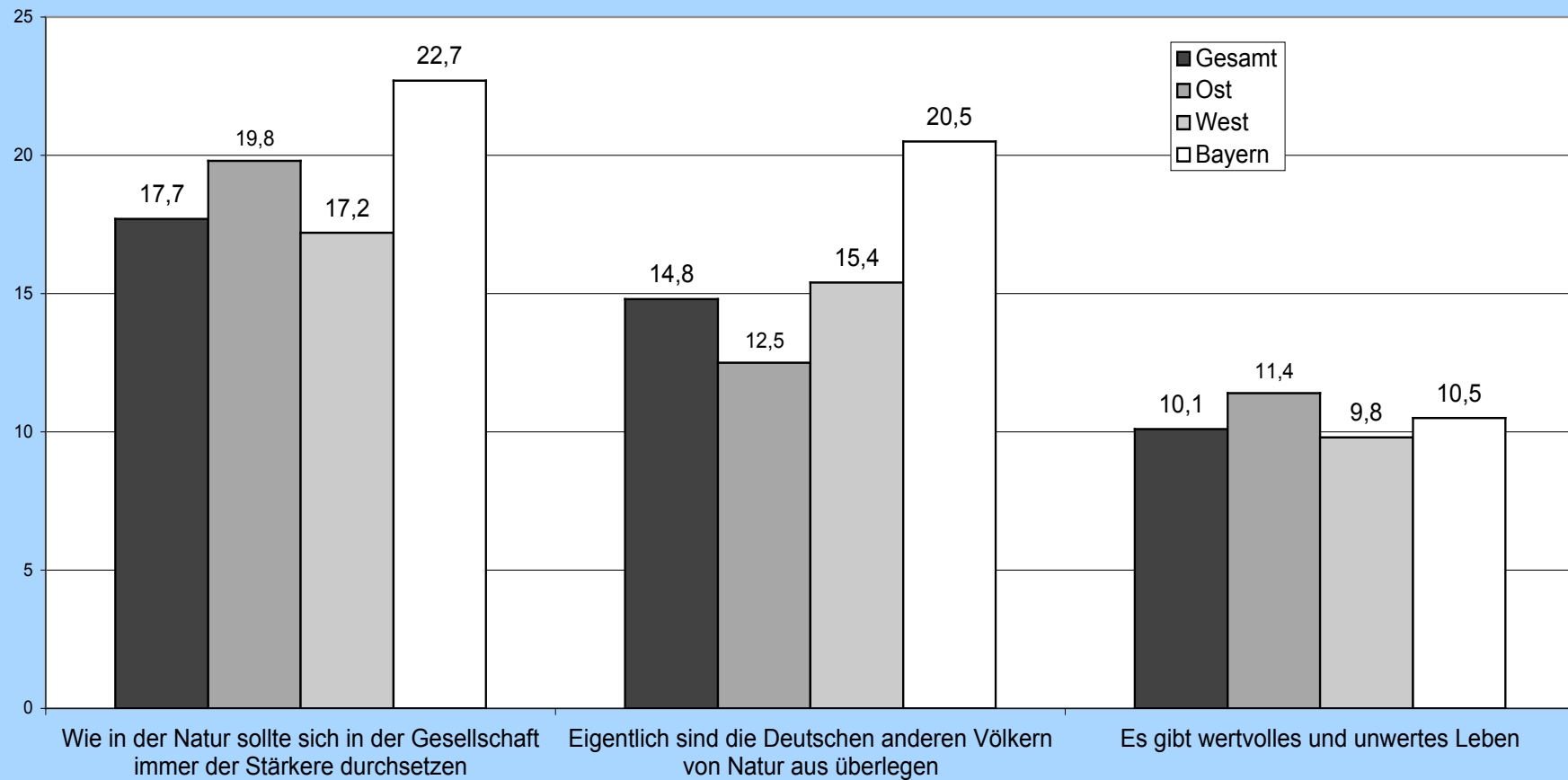
Vergleich Antisemitismus



Verteilung der Antworten Beispiel Antisemitismus

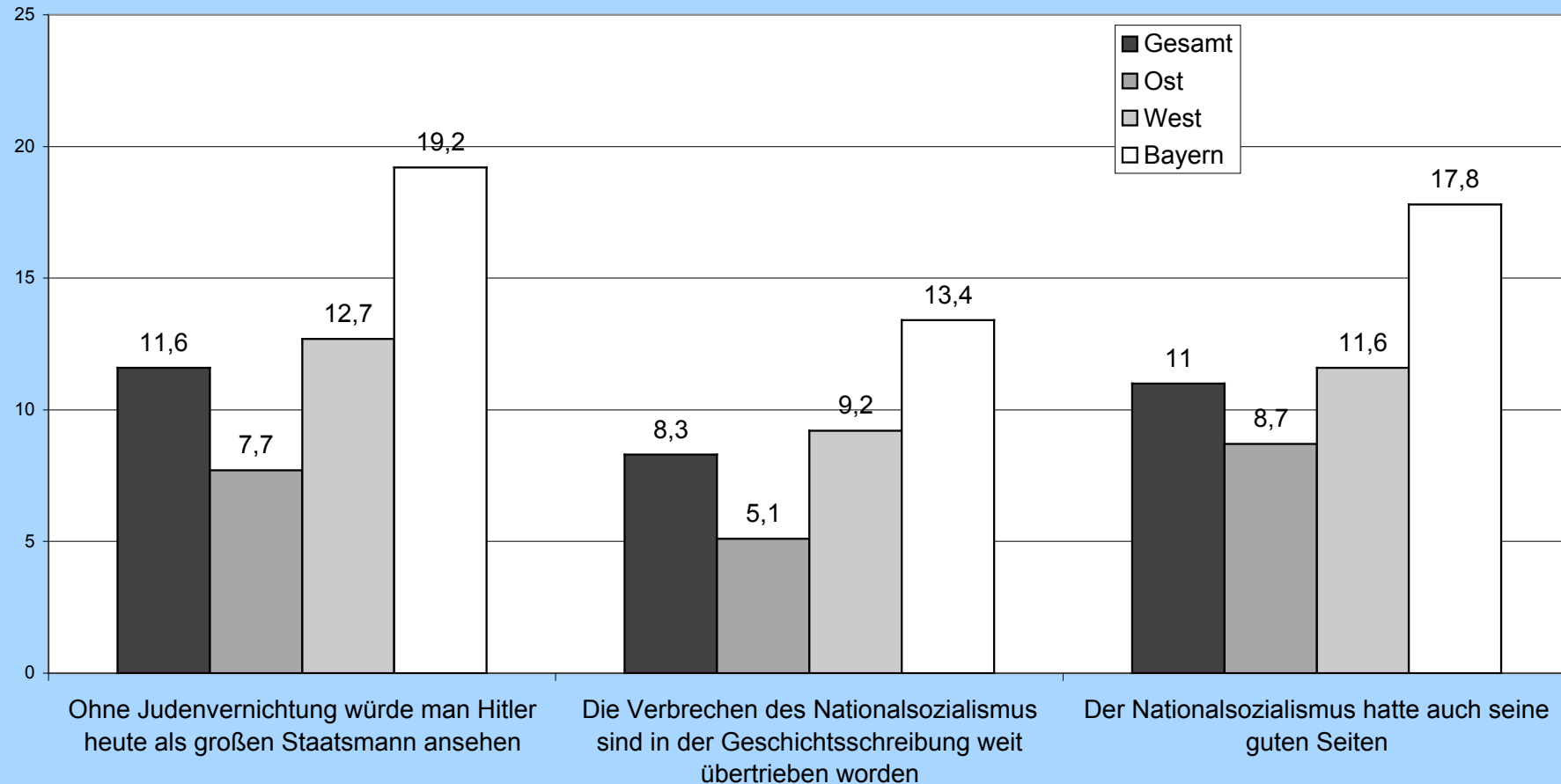
		lehne völlig ab %	lehne über- wiegend ab %	stimme teils zu, teils nicht zu %	stimme über- wiegend zu %	stimme voll und ganz zu %
01	Auch heute noch ist der Einfluss der Juden zu groß.	35,1	23,5	23,6	13,3	4,6
02	Die Juden arbeiten mehr als andere Menschen mit üblen Tricks, um das zu erreichen, was sie wollen.	40,9	24,7	20,7	10,5	3,3
03	Die Juden haben einfach etwas Besonderes und Eigentümliches an sich und passen nicht so recht zu uns.	40,3	23,7	22,4	10,6	2,9

Vergleich Sozialdarwinismus



Vergleich

Verharmlosung des Nationalsozialismus



Rechtsextreme Einstellungen in West- und Ostdeutschland

Anteil derjenigen, die durchschnittlich allen Aussagen je Skala zustimmen in %

	Gesamt	West	Ost
Befürwortung Diktatur	4,8	4,4	6,5
Chauvinismus	19,3	20,1	16,1
Ausländerfeindlichkeit	26,7	25,7	30,6
Antisemitismus	8,4	9,5	4,2
Sozialdarwinismus	4,5	4	6,2
Verharmlosung Nationalsozialismus	4,1	4,6	2

Grenzwert je Dimension ≥ 12

Rechtsextreme Einstellungen Zeitverlauf

Gesamt			
	2002 (N = 1973)	2004 (N = 2442)	2006 (N = 4832)
Befürwortung Diktatur	7,7	6,4	4,8
Chauvinismus	18,3	19	19,3
Ausländerfeindlichkeit	26,9	25,5	26,7
Antisemitismus	9,3	10	8,4
Sozialdarwinismus	5,2	6,4	4,5
Verharmlosung Nationalsozialismus	4,1	4,1	4,1

Grenzwert je Dimension >=12

Rechtsextreme Einstellungen Zeitverlauf

Bayern			
	2002 N = 179	2004 N = 284	2006 N = 714
Rechtsautoritäre Diktatur	4,8 %	11,8 %	10,6 %
Chauvinismus	28,6 %	34,1 %	34,2 %
Ausländerfeindlichkeit	36,0 %	43,3 %	42,4 %
Antisemitismus	22,7 %	17,0 %	16,4 %
Sozialdarwinismus	4,3 %	9,0 %	6,4 %
Verharmlosung des Nationalsozialismus	4,3 %	5,9 %	8,1 %

Grenzwert je Dimension ≥ 12

Menschen mit geschlossenem rechtsextremen Weltbild

	Gesamt	West	Ost	Bayern
Geschlossenes Rechtsextremes Weltbild	8,6%	9,1%	6,6%	14,3%

Grenzwert > 63

Wir danken Ihnen für Ihre Aufmerksamkeit!



Streitgespräch
Rechtsextremismus

05. Juni 2007

Prof. Dr. Klaus Schroeder
Forschungsverbund SED-Staat, FU Berlin

Dr. phil. Oliver Decker
Universität Leipzig

Moderation:
Rainer Volk
Bayerischer Rundfunk



Bayerische Landeszentrale
für politische Bildungsarbeit